

NeoBurr®
(Fraises dentaires en carbure stériles à usage unique)
Notice d'utilisation



ATTENTION :

Produit délivré uniquement sur prescription médicale. Ces instructions, totales ou partielles, ne remplacent en aucun cas une formation spécialisée en fraises dentaires en carbure de tungstène. Il est **FORTEMENT RECOMMANDÉ** de suivre une formation professionnelle appropriée avant d'utiliser ce dispositif en pratique clinique.

DESCRIPTION :

Les fraises en carbure de tungstène Microcopy sont fabriquées soit à partir d'une pièce de carbure de tungstène soit à partir d'une pointe de carbure de tungstène soudée sur une tige en acier inoxydable de qualité chirurgicale. La gamme se compose de modèles conçus pour répondre aux besoins de toutes les applications en chirurgie et en laboratoire. Les fraises sont conditionnées dans un sachet plastique dans une salle blanche et stérilisées au stade terminal par un rayon gamma

STERILE	R
---------	---

 par une stérilisation à façon. Ces fraises sont identifiées comme des dispositifs à usage unique et ne doivent PAS être re-traitées et/ou réutilisées.  

REMARQUES :

Les fraises en carbure de tungstène NeoBurr Microcopy peuvent être utilisées pour découper ou polir un large éventail de matériaux rencontrés en dentisterie. Cela inclut les composants dentaires tel que l'émail, la dentine et l'os ainsi que des matériaux dentaires tels que les amalgames, les composites, les ciments verre-ionomères, le polymère et les alliages précieux et non-précieux.

CONTRE-INDICATIONS À L'UTILISATION :

L'utilisation des NeoBurr Microcopy est contre-indiquée chez tout patient allergique à l'un des composants du produit. Ne pas réutiliser. Les NeoBurr Microcopy sont à usage unique. Tenter de réutiliser ces produits aura une incidence négative sur leur performance.

PRÉCAUTIONS CLINIQUES ET AVERTISSEMENTS :

- a) Lisez attentivement l'étiquetage sur l'emballage afin d'être sûr d'utiliser le bon dispositif. Le non-respect de cette procédure peut entraîner un retard dans le traitement ou des blessures au patient ou au praticien.
- b) Le non-respect de ces instructions peut avoir les conséquences suivantes : dégradation du champ préparatoire, blessures au patient ou au praticien ou potentielle aspiration ou ingestion des fraises en carbure.
- c) Avant utilisation, inspectez soigneusement l'absence de signes d'endommagement et/ou de détérioration sur le sachet et assurez-vous que la date de péremption n'a pas été dépassée. N'ouvrez pas le sachet avant d'être prêt à utiliser la fraise.
- d) Avant d'utiliser la fraise, inspectez-la pour déceler d'éventuelles cannelures cassées et/ou endommagées ; jetez toute fraise potentiellement défectueuse. N'utilisez pas de dispositifs usés ou émoussés.
- e) Jetez immédiatement toute fraise en carbure endommagée.
- f) Les fraises en carbure Microcopy sont RÉSERVÉES À USAGE SUR PATIENT UNIQUE. Les carbures de tungstène sont pré-stérilisés pour un usage unique et ne doivent pas être retraités ou réutilisés.
- g) N'utilisez pas de produit chimique ni de chaleur sèche pour stériliser les produits, ces procédés n'ayant pas été validés
- h) Protégez les yeux du patient et les tissus vulnérables lorsque vous utilisez ces fraises en carbure.
- i) Les médecins doivent porter des lunettes de protection et un masque lorsqu'ils utilisent les fraises en carbure.
- j) Des masques chirurgicaux doivent être portés pour éviter l'inhalation d'aérosols et/ou de la poussière produite durant l'intervention.
- k) Respectez la notice d'utilisation du fabricant de la pièce à main et entretenez et faites réviser convenablement toutes les pièces à main.
- l) Assurez-vous que la fraise est complètement insérée et fixée dans la bague de serrage manuelle.
- m) Avant de l'utiliser, faites fonctionner la pièce à main pour vérifier d'éventuelles anomalies telles qu'une surchauffe.
- n) Assurez-vous que les pièces à main demeurent en bon état de marche et sont toujours correctement lubrifiées.

- o) N'exercez pas de pression excessive sur la fraise car cela pourrait causer une surchauffe indésirable et/ou une défaillance de la fraise.
- p) Déplacez constamment la fraise lorsque vous l'utilisez afin d'éviter une surchauffe locale et/ou d'endommager la fraise. Une génération indésirable de chaleur peut créer un inconfort chez le patient, causer une nécrose de la dent ou du tissu ou brûler le patient.
- q) Évitez de retirer la fraise à un angle trop aigu afin d'éviter un effet de levier et une casse qui pourrait blesser le patient ou le praticien.
- r) Conservez les pièces à main en bon état de marche afin de garantir une efficacité maximale de l'appareil. Le fait de ne pas entretenir correctement les pièces à main est susceptible de causer des retards dans le traitement ou des blessures au patient ou au praticien, une aspiration ou une ingestion du dispositif ou encore d'endommager le champ préparatoire en raison de la vibration d'un mandrin ou d'une turbine usagé(e).
- s) Assurez-vous que la fraise est complètement insérée et solidement fixée dans la bague de serrage manuelle avant de l'utiliser. À défaut, le dispositif risque de « sortir » de la pièce à main et peut causer des blessures au patient ou au praticien ou une aspiration ou ingestion du dispositif.
- t) Ne forcez jamais pour insérer une fraise dans la pièce à main car cela pourrait endommager la bague de serrage manuelle, ce qui peut retarder le traitement.
- u) Référez-vous toujours à l'emballage du produit pour connaître le nombre de tr/min maximum. Ne dépassez jamais les vitesses maximales indiquées dans le tableau car cela pourrait causer une surchauffe indésirable.
- v) Conservez toujours les numéros de lot des NeoBurr pour garantir leur traçabilité.
- w) Ne jamais dépasser les vitesses maximales listées ci-après :

Diamètre de la tête de l'instrument 01/10 (mm) - ISO	Vitesse autorisée maximale (tr/min)	Vitesse de fonctionnement recommandée (tr/min)
007 - 010	450 000	100 000 - 220 000
011 - 014	450 000	70 000 - 220 000
015 - 018	450 000	55 000 - 160 000
019 - 023	300 000	40 000 - 120 000
024 - 027	160 000	35 000 - 110 000
028 - 031	140 000	30 000 - 95 000
032 - 040	120 000	25 000 - 75 000
041 - 054	95 000	15 000 - 60 000
055 - 070	60 000	12 000 - 40 000
080 - 100	45 000	10 000 - 20 000

UTILISATION CLINIQUE :


Les fraises en carbure de tungstène Microcopy peuvent être utilisées pour découper ou polir un large éventail de matériaux rencontrés en dentisterie. Cela inclut le matériel dentaire tel que l'émail, la dentine et l'os, des matériaux dentaires tels que les amalgames, les composites, les ciments verre-ionomères, les placages en polymère et céramique ainsi que les applications spécifiques.


En tenant la fraise dans le sachet par l'extrémité fonctionnelle, enfoncez l'extrémité de la tige dans le plastique jusqu'à pouvoir l'insérer dans la bague de serrage à main. Insérez immédiatement la tige dans la bague de serrage manuelle et serrez avant de relâcher la prise sur l'extrémité fonctionnelle et de jeter le sachet vide.

STOCKAGE :

Dans des conditions sèches et protégés des sources de contamination. De façon générale, protégez les instruments des produits chimiques, des acides, de la chaleur et des fortes variations de température.

DURÉE DE CONSERVATION DES PRODUITS STÉRILES :

- Sous réserve que les sachets non ouverts soient tous correctement stockés et manipulés, le produit restera stérile pendant cinq (5) ans sauf si l'emballage stérile est ouvert ou endommagé. **Ne pas** utiliser si l'emballage est endommagé. 





















- Les produits stériles comportent sur leur emballage leur date de péremption. **Ne pas** utiliser les produits ayant dépassé leur date de péremption 

TRAÇABILITÉ :

 Chaque emballage indique un **numéro de lot**  sur son étiquetage.

Ce numéro doit être mentionné dans toute correspondance concernant le produit.

SYMBOLES PERTINENTS :

	Fabricant	Désigne le fabricant du dispositif médical.		Ne pas réutiliser	Désigne un dispositif médical qui est destiné à un usage unique ou à un usage sur un patient unique lors d'une intervention unique.
	Ne pas utiliser si l'emballage est endommagé	Désigne un dispositif médical qui ne doit pas être utilisé si l'emballage a été endommagé ou ouvert.		Ne pas restériliser	Désigne un dispositif médical qui ne doit pas être restérilisé.
	Code de lot	Désigne le code de lot du fabricant permettant au lot d'être identifié.		Stérilisé par irradiation	Désigne un dispositif médical qui a été stérilisé par irradiation.
	Date limite d'utilisation	Désigne la date après laquelle le dispositif médical ne doit plus être utilisé.		Consulter la notice d'utilisation	Indique à l'utilisateur la nécessité de consulter la notice d'utilisation.
	Marquage CE	Désigne le symbole de conformité européenne		Représentant européen agréé	Désigne le représentant autorisé dans la Communauté européenne.
	Craint l'humidité	Désigne un dispositif médical devant être protégé de l'humidité.		DISPOSITIF réservé à un usage professionnel	(réf US FDA CDRH) Désigne un dispositif devant être exclusivement utilisé par un professionnel qualifié.
	Dispositif médical	Indique que le dispositif est conçu pour et destiné à un usage médical.		Référence catalogue	Désigne la référence catalogue du fabricant permettant au dispositif médical d'être identifié.
	Un seul patient, plusieurs utilisations	Désigne un dispositif médical qui peut être utilisé plusieurs fois durant d'une même opération.		Vitesse max	Désigne la vitesse maximale
	Porter des lunettes de protection	Indique que des lunettes de protection doivent être utilisées.		Porter un masque	Indique qu'un masque doit être porté.
	Date de fabrication	Symbole de la date de fabrication.		Importateur	Désigne l'entité important le dispositif médical dans le pays destinataire

COORDONNÉES :



Microcopy
3120 Moon Station Rd. NW
Kennesaw, GA 30144, USA
sales@microcopydental.com
800.235.1863



Obelis s.a.
Bd. Général Wahis 53
1030 Brussels, Belgium
mail@obelis.net
+ (32) 2. 732.59.54



0483

OBESOLETE

HISTORIQUE DES RÉVISIONS :

MCD-NU-002 Rév : 4

Date de publication : 20mai2021