

## NeoDrys® (Seilių sugertukai) Naudojimo instrukcijos

### ATSARGIAI:

Tik pagal receptą. Šios instrukcijos nepakeičia formalių mokymų nei visiškai, nei iš dalies. Prieš pradėdami klinikinį šio prietaiso naudojimą GRIEŽTAI REKOMENDUOJAMA būti įgijus tinkamą profesinį išsilavinimą.

### APRAŠYMAS:

„NeoDry“ gaminiai gaminami dviem dydžiais: dideli ir maži. „NeoDrys“ gaminami iš dviejų pagrindų tipų: „Reflective“, metalizuotos plėvelės pagrindo ir „Original“, balto pagrindo. „NeoDrys“ naudojami seilėms sugerti iš paausinės liaukos. Jie turi pusiau pralaidų barjerą, kad seiles sulaikytų itin absorbuojančios dalelės ir jos liktų „NeoDrys“ viduje. „NeoDrys“ viduje yra centrinis standiklis, atitraukiantis skruostus, nes sugėręs seiles gaminys plečiasi.

### INDIKACIJOS

„NeoDrys“ naudojami drėgmei sugerti iš paausinės liaukos maždaug iki 15 minučių. Itin absorbuojantis polimeras, susilietęs su seilėmis, sulaiko drėgmę kaip gelį. „NeoDrys“ centrinis standiklis atitraukia skruostus, taip palengvindamas procedūras giliai burnos ertmėje. Procedūrų metu „NeoDrys“ pagrindai pašviesina burnos ertmę, o medicininis tinklis švelniai prilimpa prie audinių, kad liktų vietoje, tačiau yra lengvai pašalinami purškiant vandenį.

### NAUDOJIMO KONTRINDIKACIJOS

„Microcopy“ „NeoDrys“ draudžiama naudoti pacientams, kurie yra alergiški bet kuriai gaminio sudedamajai daliai.

Pakartotinai nenaudoti. „NeoDrys“ skirti naudoti vieną kartą. 

### KLINIKINĖS ATSARGUMO PRIEMONĖS IR ĮSPĖJIMAI:

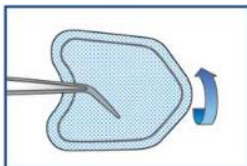
- Nedelsdami išmeskite visus pažeistus „NeoDrys“.
- „Microcopy“ „NeoDrys“ skirti NAUDOTI TIK VIENAM PACIENTUI atliekant odontologines procedūras.
- Norėdami pašalinti nesudirginant audinių, atlaisvinkite sukibimą gausiai purkšdami vandens į žandikaulinę pusę nuo „NeoDrys“.
- Netoksiški prarijus. Gaminiai suplyšus, kuo daugiau jo išimkite iš burnos. Kruopščiai nuplaukite burną dideliu kiekiu vandens. Pasireiškus nepageidaujamiems simptomams, kreipkitės į gydytoją.
- Visada stebėkite „NeoDrys“ serijos numerius, kad užtikrintumėte atsekamumą.

### KLINIKINIS NAUDOJIMAS:

Pasirinkite tą „NeoDrys“ dydį, kuris tinkamai uždengtų žandikaulio gleivinę.

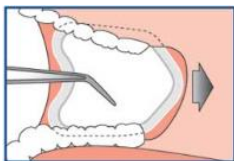
#### 1 žingsnis

- Įdėkite „NeoDrys“ taip, kaip parodyta, spalvota puse į skruostą.



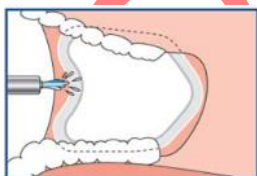
### 2 žingsnis

- Nukreipkite „NeoDrys“ į burnos galą, kaip parodyta. Po kelių sekundžių „NeoDrys“ pradės prikibti prie audinio ir išliks vietoje.



### 3 žingsnis


- Svarbu:** Norėdami pašalinti nesudirginant audinių, atlaisvinkite sukibimą gausiai purkšdami vandens į žandikaulinę pusę nuo „NeoDrys“.



### LAIKYMAS




„Microcopy“ „NeoDrys“ reikia laikyti sausoje, tamsioje, aplinkoje, kurioje nėra dulkių, 2–28 °C (36–82 °F). temperatūroje. Netinkamos laikymo sąlygos sutrumpins galiojimo laiką ir gali sukelti gaminio veikimo sutrikimus. Galiojimo data spausdinama ant etiketės.




### ATSEKAMUMAS

Kiekvienos pakuotės etiketėje nurodytas **Seijos numeris** .

Šis numeris turi būti nurodytas bet kokioje korespondencijoje, susijusioje su gaminiu.

### SIMBOLIAI:

	Gamintojas	Nurodo medicinos prietaiso gamintoją.		Pakartotinai nenaudoti	Nurodo medicinos prietaisą, skirtą vienam naudojimui arba naudoti vienam pacientui vienos procedūros metu.
	Serijos kodas	Nurodo gamintojo partijos kodą, kad būtų galima nustatyti partiją ar seriją.		Žr. naudojimo instrukcijas	Nurodo, kad vartotojas turi skaityti naudojimo instrukcijas.
	CE ženklas	Reiškia Europos techninę atitiktį.		Nenaudokite, jei pakuotė atidaryta ar pažeista	Nurodo medicinos prietaisą, kurio negalima naudoti, jei pakuotė buvo pažeista ar atidaryta.
	Katalogo numeris	Nurodo gamintojo katalogo numerį, kad būtų galima nustatyti medicinos prietaisą.		Pagaminimo data	Pagaminimo datos simbolis.
	Medicinos prietaisas	Nurodo, kad prietaisas sukurtas ir skirtas naudoti medicinoje.		Laikyti sausą	Nurodo medicinos prietaisą, kurį reikia saugoti nuo drėgmės.

	PRIETAISAS skirtas tik profesional naudojimui	(nuor. US FDA CDRH) Nurodo, kad prietaisą gali naudoti tik išmokytas specialistas.		Igaliotas Europos atstovas	Nurodo įgaliotąjį atstovą Europos bendrijoje.
	Importuotojas	Nurodo subjektą, importuojantį medicinos prietaisą			

## KONTAKTINĖ INFORMACIJA:



„Microcopy Dental“  
3120 Moon Station Rd. NW  
Kennesaw, GA 30144, JAV  
[sales@microcopydental.com](mailto:sales@microcopydental.com)  
800.235.1863



„Obelis s.a.“  
Bd. Général Wahis 53  
B-1030 Brussels, Belgija  
[mail@obelis.net](mailto:mail@obelis.net)  
+ (32) 2. 732.59.54



## PERŽIŪRŲ ISTORIJA:

MCD-IFU-004 Perž.: 4  
Išleidimo data: 2021-05-50