

NeoDrys® (Salivabsorbent) Bruksanvisning

FÖRSIKTIGT:

Endast Rx. Dessa instruktioner, i sin fullständighet eller delar av dem, ersätter inte en formell utbildning. Lämplig professionell utbildning REKOMMENDERAS STARKT innan denna produkt används kliniskt.


BESKRIVNING:

Produkterna NeoDrys tillverkas i två storlekar, Large och Small. NeoDrys tillverkas med två typer av baksidor: Reflective – en baksida med metallfolie, och Original – en vit baksida. NeoDrys används för att absorbera saliv från öronspottkörteln. De har en semipermeabel barriär som fångar upp saliven med superabsorberande partiklar, och håller kvar saliven inuti NeoDrys. Inuti NeoDrys finns en styvnande kärna och drar in kinden allt eftersom produkten fylls med saliv.

INDIKATIONER

NeoDrys används för att absorbera fukt från öronspottkörteln i upp till 15 minuter. Den superabsorberande polymeren stänger inne fukt i gelform när den kommer i kontakt med saliv. NeoDrys styvnande kärna som drar tillbaka kinderna, vilket gör det lätt att göra ingrepp långt bak i munhålan. NeoDrys baksida lyser upp munhålan under ingreppet, och den medicinskt klassade meshen fäster lätt mot vävnaden, så att den håller sig på plats, men ändå går lätt att avlägsna med vattenspray.

KONTRAINDIKATIONER

Användning av Microcopy NeoDrys är kontraindicerad på patienter som är allergiska mot någon av komponenterna som ingår i produkten. Återanvänd inte. NeoDrys är endast till för engångsbruk. 

KLINISKA FÖRSIKTIGHETSÅTGÄRDER OCH VARNINGAR:

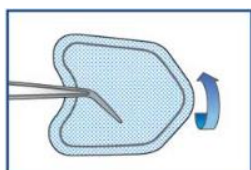
- Kasta skadade NeoDrys omedelbart.
- Microcopy NeoDrys är UTESLUTANDE TILL FÖR ANVÄNDNING PÅ EN PATIENT, i tandvårdsmiljö.
- Ta bort meshen genom att spraya med vatten på NeoDrys buckala sida.
- Ej giftiga vid förtäring. Om produkten spricker, avlägsna så mycket som möjligt från munnen. Skölj munnen noggrant med mycket vatten. Uppsök läkare vid ogynnsamma symtom.
- Kontrollera alltid partinumret på NeoDrys för att kunna spåra dem.

KLINISK ANVÄNDNING:

Välj den storlek på NeoDrys som täcker den buckala slemhinnan.

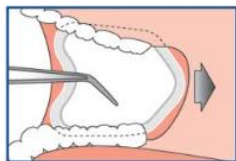
Steg #1

- För in NeoDrys enligt bilden med den färgade sidan mot kinden.

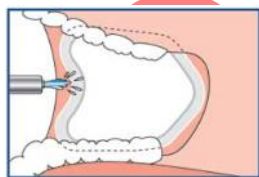


Steg #2

- Rikta NeoDrys mot munnens baksida, enligt bilden. På några sekunder kommer NeoDrys att börja fästa i vävnaden och stanna där.


Steg #3

- **Viktigt:** För att ta bort meshen utan att irritera huden, sprayar du med vatten på NeoDrys buckala sida.


FÖRVARING









Microcopy NeoDrys ska förvaras i en torr, mörk, dammfri miljö i 2 - 28 °C (36 - 82 °F). Felaktiga förvaringsförhållanden förkortar hållbarheten och kan orsaka fel på produkten. Utgångsdatum står tryckt på etiketten.






SPÅRBARHET

Varje förpackning har ett **partinummer**  på etiketten.

Detta nummer måste anges i all korrespondens om produkten.

SYMBOLER:

	Tillverkare	Anger den medicintekniska produktens tillverkare.		Återanvänd inte	Anger att den medicintekniska produkten är avsedd för engångsbruk, eller för användning på en enda patient under en enskild procedur.
	Partinummer	Anger tillverkarens batchnummer så att batchen eller partiet kan identifieras.		Se bruksanvisningen	Anger att användaren måste läsa bruksanvisningen.
	CE-märke	Anger överensstämmelser med europeisk teknisk standard.		Använd inte om förpackningen är öppen eller skadad	Indikerar att en medicinteknisk enhet inte ska användas om förpackningen är skadad eller öppnad.
	Katalognummer	Anger tillverkarens katalognummer så att den medicintekniska produkten kan identifieras.		Tillverkningsdatum	Symbol för tillverkningsdatum

	Medicinteknisk enhet	Anger att enheten är utformad och avsedd för medicinskt bruk.		Förvaras torrt	Anger att den medicintekniska enheten måste skyddas mot fukt.
	PRODUKT endast för professionellt bruk	(ref US FDA CDRH) Anger att produkten endast får användas av utbildad yrkesperson.		Auktoriserad europeisk representant	Anger den auktoriserade representanten i Europeiska gemenskapen.
	Importör	Anger vilket företag som har importerat den medicinska enheten till aktuellt land			

KONTAKTINFORMATION:

Microcopy

3120 Moon Station Rd. NW
 Kennesaw, GA 30144, USA
sales@microcopydental.com
 800.235.1863


Obelis s.a.

Bd. Général Wahis 53
 B-1030 Bryssel, Belgien
mail@obelis.net
 + (32) 2. 732.59.54


ÄNDRINGSHISTORIK:

MCD-IFU-004 Rev: 4

Datum för utfärdande: 20Maj2021